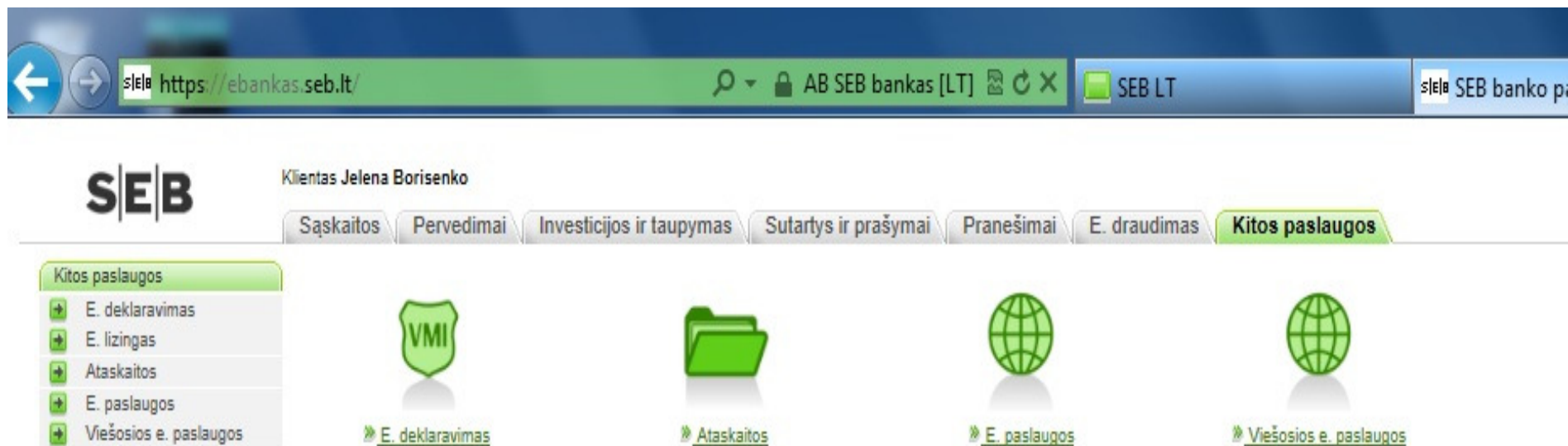


# Deklaravimas

Vartotojo instrukcija

Prisjungiame prie SEB banko sistemos internete.  
Pasirenkame kortelę <Kitos paslaugos>  
Ekране pasirodys langas:



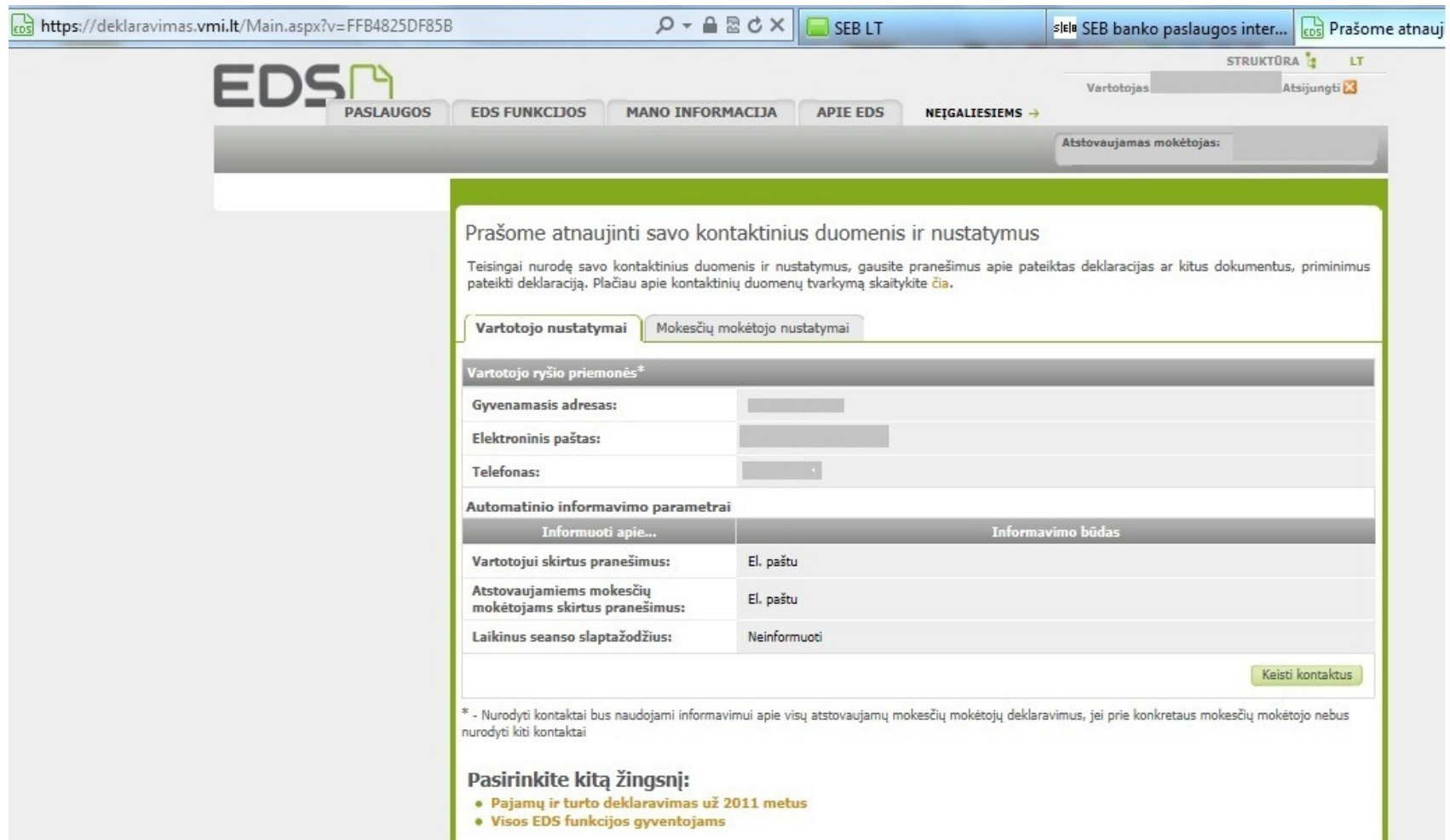
# Paspaudžiame nuorodą E. deklaravimas

The screenshot shows the SEB online banking interface. At the top, the browser address bar displays <https://ebankas.seb.lt/>. The user is identified as 'Klientas Jelena Borisenko'. A navigation menu includes 'Sąskaitos', 'Pervedimai', 'Investicijos ir taupymas', 'Sutartys ir prašymai', 'Pranešimai', 'E. draudimas', and 'Kitos paslaugos'. The 'Kitos paslaugos' menu is expanded, listing 'E. deklaravimas', 'E. lizingas', 'Ataskaitos', 'E. paslaugos', and 'Viešosios e. paslaugos'. The main content area features four service icons: 'E. deklaravimas' (with a VMI shield icon and a tooltip 'Prisijunkite prie VMI e. deklaravimo sistemos'), 'Ataskaitos' (with a folder icon), 'E. paslaugos' (with a globe icon), and 'Viešosios e. paslaugos' (with a globe icon). A callout box points to the 'E. deklaravimas' icon with the text 'Spaudžiame čia'. The footer contains contact information for AB SEB bankas in Vilnius, including phone numbers and the email [info@seb.lt](mailto:info@seb.lt).

# Paspaudžiame mygtuką <Sutinku>

The screenshot shows the SEB bank website interface. At the top, the browser address bar displays 'https://ebankas.seb.lt/'. The website header includes the SEB logo, the user name 'Klientas Jelena Borisenko', and a navigation menu with tabs: 'Sąskaitos', 'Pervedimai', 'Investicijos ir taupymas', 'Sutartys ir prašymai', 'Pranešimai', 'E. draudimas', and 'Kitos paslaugos'. The 'Kitos paslaugos' tab is active, and a sub-menu is open showing options like 'E. deklaravimas', 'VMI e. deklaravimo sistema', 'Pajamų ir/ar turto deklaravimo pažyma', 'E. lizingas', 'Ataskaitos', 'E. paslaugos', and 'Viešosios e. paslaugos'. The main content area is titled 'VMI e. deklaravimas' and 'Valstybinės mokesčių inspekcijos elektroninio deklaravimo sistema (EDS)'. It contains a paragraph of text and a warning: 'Atkreipiame dėmesį, kad VMI interneto puslapis bus atidarytas naujame interneto naršyklės lange, o darbas banko paslaugų teikimo internetu sistemoje nebus užbaigtas.' A green button labeled 'Sutinku' is visible, with a callout box containing the text 'Spaudžiame čia' pointing to it.

# Ekране pasirodys langas, kuriame pasirenkame kortelę <Paslaugos>



EDS PASLAUGOS EDS FUNKCIJOS MANO INFORMACIJA APIE EDS NEIGALIESIEMS →

STRUKTŪRA LT

Vartotojas Atsijungti

Atstovaujamas mokėtojas:

### Prašome atnaujinti savo kontaktinius duomenis ir nustatymus

Teisingai nurodę savo kontaktinius duomenis ir nustatymus, gausite pranešimus apie pateiktas deklaracijas ar kitus dokumentus, priminimus pateikti deklaraciją. Plačiau apie kontaktinių duomenų tvarkymą skaitykite [čia](#).

Vartotojo nustatymai Mokesčių mokėtojo nustatymai

#### Vartotojo ryšio priemonės<sup>+</sup>

Gyvenamasis adresas:	
Elektroninis paštas:	
Telefonas:	

#### Automatinio informavimo parametrai

Informuoti apie...	Informavimo būdas
Vartotojui skirtus pranešimus:	El. paštu
Atstovaujamiems mokesčių mokėtojams skirtus pranešimus:	El. paštu
Laikinus seanso slaptažodžius:	Neinformuoti

Keisti kontaktus

\* - Nurodyti kontaktai bus naudojami informavimui apie visų atstovaujamų mokesčių mokėtojų deklaravimus, jei prie konkretaus mokesčių mokėtojo nebus nurodyti kiti kontaktai

#### Pasirinkite kitą žingsnį:

- Pajamų ir turto deklaravimas už 2011 metus
- Visos EDS funkcijos gyventojams

# Skyriuje <Pateikti dokumentą> pasirenkame poziciją <Pildyti portale>.

Paspaudžiame čia

EDS

PASLAUGOS EDS FUNKCIJOS MANO INFORMACIJA APIE EDS NEIGALIESIEMS

Vartotojas: [vartotojas] Atsijungti

Atstovaujamas mokėtojas: [mokėtojas]

Deklaruojantiems pajamas ir turta Vykdantiems individualią veiklą Ūkininkams Turintiems žemės, nekilnojamojo turto

Paslaugos » Deklaruojantiems pajamas ir turta » Pateikti dokumentą » Pildyti portale » Pildyti naują dokumentą

**Pateikti dokumentą**  
Preliminariosios deklaracijos  
**Pildyti portale**  
Persiųsti failą  
Pažymos  
Atsisiųsti formą  
Pranešimai mokėtojui

**Deklaravimo istorija**  
Parama

**Pildyti portale**

Tiesiogiai portale galima pildyti naują dokumentą arba pildyti dokumentą jau pateikto dokumento duomenų pagrindu (pateikti kitą arba tikslinti šį). Pradėti pildyti dokumentai, kurie nebuvo pateikti, Elektroninėje deklaravimo sistemoje saugomi tam tikrą laiką. Galima pratęsti jų pildymą ir pateikti. Žemiau pateikiamas sąrašas formų, susijusių su pajamų ir turto deklaravimu. Norėdami matyti visas formas, spauskite čia.

Pildyti naują dokumentą Pildyti ankstesnio pagrindu Tęsti pildymą

**Filtrai**

Formos pavadinimas:

Formos kodas:



Mokestiniai metai:

Filtruoti Pradinis sąrašas

Rodyti po 10 25 50 Įrašų sk.: 13

Eil. Nr.	Formos kodas	Formos pavadinimas	Mokestinis laikotarpis	Forma elektroniam pildymui	Pildymo instrukcija
1	FR0001 v.1	Metinė gyventojų (šeimos) turto deklaracija Versija 2012-02-24	nuo: 2003-01-01		

Tarp visų formų surandame formą FR0512 v.2 ir paspaudžiame mygtuką <Pildyti formą tiesiogiai portale>

9	FR0512 v.1	Prašymas pervesti pajamų mokesčio dalį vienetams, turintiems teisę gauti paramą, ir (arba) politinėms partijoms Versija 2011-12-30	nuo: 2003-01-01		 
10	FR0512 v.2	Prašymas pervesti pajamų mokesčio dalį vienetams, turintiems teisę gauti paramą, ir (arba) politinėms partijoms Versija 2012-03-13	nuo: 2011-01-01		 

Puslapiai: < 1 2 >

Pildyti formą tiesiogiai portale

Spaudžiame čia

Ekране pasirodys deklaracija. Laukeliuose 1, 2, 3V, 3P nurodome savo asmens duomenis. Kitus laukelius užpildome kaip parodyta paveiksle. Užpildę deklaraciją, paspaudžiame mygtuką <Pateikti>.

FR0512 1 iš 1 Rodyti 100%

Paspausti čia Pateikti Pasirašyti ir pateikti Uždara

FR0512

Vietos VMI archyvo brėžimui kodui

FR0512 Versija 02

Forma patvirtinta Valstybinės mokesčių inspekcijos prie Lietuvos Respublikos finansų ministerijos viešinio 2003 m. vasario 7 d. įsakymu Nr. V-45 (2012 m. vasario 17 d. įsakymo Nr. VA-16 redakcija)

Sąlytos

Pilno VMI darbuotojas

1 Mokesčių mokesčio identifikacinis numeris (asmens kodas)

2 Telefonas

3V Vardas 3P Pavardė

4 Adresas

**PRAŠYMAS PERVERSTI PAJAMŲ MOKESČIO DALĮ VIENETAMS, TURINTIEMS TEISĘ GAUTI PARAMĄ, IR (ARBA) POLITINĖMS PARTIJOMS**

5 Mokesstinis laikotarpis 2011

6S Mokesčio dalį skiru\* vienetais, turintiems teisę gauti paramą  6A Atsisakau mokesčio dalį skiru\* vienetais, turintiems teisę gauti paramą   
(Galite pažymėti tik vieną laukelį)

7S Mokesčio dalį skiru\* politinėms partijoms  7A Atsisakau mokesčio dalį skiru\* politinėms partijoms

8 Papildomų lapų skaičius

Eilutės Nr.	E1 Gavėjo tipas***	E2 Gavėjo identifikacinis numeris (kodas)	E3 Mokesčio dalies paskirtis****	E4 Mokesčio dalies dydis (procentais)	E5 Mokesčio dalį skiru iki mokesstinio laikotarpio*****
1	2	291829870		2,00	



Norėdami peržiūrėti informaciją apie pateiktas deklaracijas bei jų būklę, skyriuje <Deklaravimo istorija> pasirenkame poziciją <Pateikti dokumentai>

The screenshot shows the EDS web application interface. The main navigation bar includes 'PASLAUGOS', 'EDS FUNKCIJOS', 'MANO INFORMACIJA', 'APIE EDS', and 'NEGALIESIEMS'. The user is logged in as 'Vy...'. The breadcrumb trail is 'Paslaugos > Deklaruojantiems pajamas ir turta > Deklaravimo istorija > Pateikti dokumentai'. The left sidebar contains a menu with 'Pateikti dokumentą', 'Pažymos', 'Atsisiųsti formą', 'Pranešimai mokėtojui', 'Deklaravimo istorija', 'Pateikti dokumentai', 'Parsiųsti failai', 'Papildomi dokumentai', and 'Parama'. The main content area is titled 'Deklaravimo istorija' and contains a sub-section 'Pateikti dokumentai'. Below this is a filter section with fields for 'Formos pavadinimas', 'Formos kodas', 'Statusas', 'Pateikimo laikotarpis', 'Mokestinis laikotarpis', and 'Dokumento aktualumas'. There are 'Filtruoti' and 'Pradinis sąrašas' buttons. Below the filter is a table with columns: 'Formos kodas', 'Pavadinimas', 'Mokestinis laikotarpis', 'Statusas', and 'Pateikimo data'. The table contains three rows of data.

Formos kodas	Pavadinimas	Mokestinis laikotarpis	Statusas	Pateikimo data
FR0512 v.2	Prašymas pervesti pajamų mokesčio dalį vienetams, turintiems teisę gauti paramą, ir (arba) politinėms partijoms	nuo:2011-01-01 iki:2011-12-31	Dokumento duomenys apdorojami	2012-03-28
GPM308 v.1	Metinė pajamų deklaracija	nuo:2011-01-01 iki:2011-12-31	Dokumento duomenys apdorojami	2012-03-28
FR0512 v.1	Prašymas pervesti pajamų mokesčio dalį vienetams, turintiems teisę gauti paramą, ir (arba) politinėms partijoms	nuo:2010-01-01 iki:2010-12-31	Dokumentas priimtas	2011-04-07